

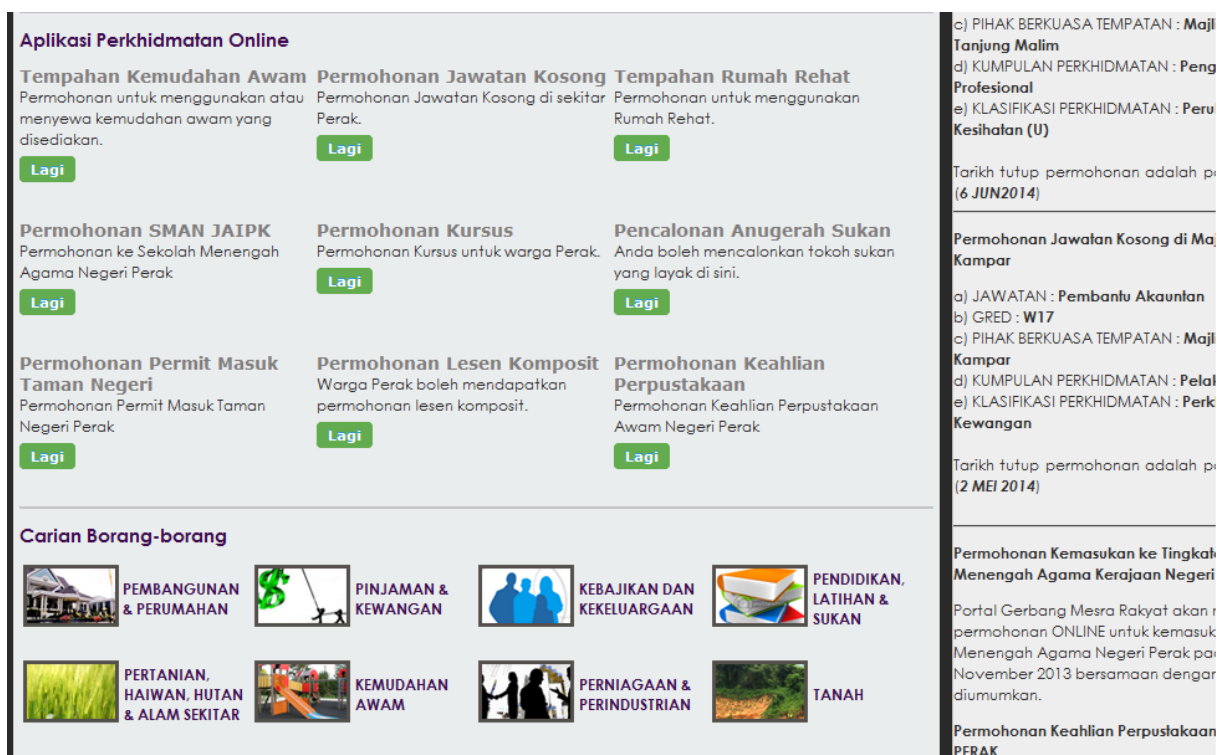
PANDUAN RINGKAS MENGGUNAKAN PORTAL GERBANG MESRA RAKYAT NEGERI PERAK

1. Klik url <https://egerbang.perak.gov.my/>. Rajah seperti di bawah akan dipaparkan.



Aplikasi Perkhidmatan Online

1. Pilih mana-mana Aplikasi Perkhidmatan Online yang dikehendaki.



2. Rajah seperti di bawah akan dipaparkan. Pengguna perlu mendaftar sebagai Ahli Gerbang Mesra Rakyat terlebih dahulu untuk menggunakan kemudahan tersebut.

Selamat datang ke **Sistem Tempahan Kemudahan Awam**.


Daftar Masuk Sebagai Ahli Gerbang Mesra Rakyat

Perhatian. Anda perlu menjadi ahli Gerbang Mesra Rakyat Negeri Perak terlebih dahulu sebelum membuat tempahan.


» [Sudah menjadi ahli? Sila daftar masuk di sini](#) » [Belum menjadi ahli? Sila daftar baru di sini](#)

Pilih Jenis Kemudahan


Sila **pilih** jenis kemudahan di bawah.




[Dewan »](#)




[Padang »](#)



[Bilik Latihan/Auditorium »](#)



[Gelanggang »](#)



[Peralatan » Akan Datang](#)

Langkah-langkah untuk Menempah Kemudahan

1. Daftar masuk sebagai ahli Gerbang Mesra Rakyat Negeri Perak.
2. Pilih jenis kemudahan, contoh: Dewan.
3. Baca terma dan syarat kemudahan.
4. Pilih kemudahan yang sesuai. Contoh: Dewan Tan Sri Ghazali Jawi, Slim River
5. Isi borang
6. Periksa borang dan hantar

3. Pengguna perlu mendaftar dengan melengkapkan maklumat di ruangan yang disediakan seperti rajah di bawah.




LAMAN WEB RASMI
GERBANG MESRA RAKYAT NEGERI PERAK

LAMAN UTAMA
INFO GERBANG MESRA
PERKHIDMATAN
MAKLUMBALAS
HUBUNGI
CARIAN

Pendaftaran Ahli Gerbang Mesra Rakyat

Maklumat Anda

Nama* Seperti dalam kad pengenalan anda

MyKad
 No. Paspot
 K/P Askar
 K/P Polis
 No. Surat Beranak

No. Kad Pengenalan* Sebagai contoh, 501231-14-5789

Emel* Emel anda akan digunakan sebagai ID untuk memasuki Gerbang. Anda akan menerima maklumbalas melalui emel anda

Anti-spam* 5e5ee Masukkan kod di dalam gambar ke dalam kotak yang disediakan.

Muat Turun Borang

1. Pilih mana-mana Carian Borang-borang yang dikehendaki.

Carian Borang-borang

 PEMBANGUNAN & PERUMAHAN	 PINJAMAN & KEWANGAN	 KEBAJIKAN DAN KEKELUARGAAN	 PENDIDIKAN, LATIHAN & SUKAN
 PERTANIAN, HAIWAN, HUTAN & ALAM SEKITAR	 KEMUDAHAN AWAM	 PERNIAGAAN & PERINDUSTRIAN	 TANAH
 PELANCONGAN	 JAWATAN KOSONG, SEBUT HARGA, TENDER	 ADUAN AWAM	 BAYARAN

2. Rajah seperti di bawah akan dipaparkan. Klik mana-mana borang yang dikehendaki.

PEMBANGUNAN & PERUMAHAN

Majlis Bandaraya Ipoh	Majlis Daerah Lenggong	Majlis Daerah Batu Gajah
Majlis Daerah Kampar	Majlis Daerah Tapah	Majlis Daerah Kuala Kangsar
Majlis Daerah Manjung	Majlis Daerah Taiping	

Majlis Bandaraya Ipoh

1. Borang Kebenaran Merancang
2. Borang Lanjutan Kebenaran Merancang
3. Format Pelan Pita Ukur
4. Checklist Semakan Kebenaran Merancang
5. Checklist Semakan Pelan Susur Atur
6. Borang Checklist Semakan PU
7. Borang Permohonan Pelan Susunatur (KM01)
8. Borang Pelan Pinta Ukur (KM02)
9. Borang Nama Taman/Jalan/Bangunan (KM03)
10. Borang Nombor/Alamat Bangunan (KM04)
11. Borang Pelan Bangunan /Kompleks
12. Borang Untuk Tukar Syarat Nyata kegunaan Tanah/Bangunan (KM06)
13. Borang Perlanjutan Kebenaran Merancang (KM08)
14. Borang Jabatan Perancangan Bandar Dan Desa Negeri Perak (KM09)
15. Borang Tenaga Nasional Berhad (KM10)
16. Borang Lembaga Air Perak (KM11)
17. Borang Jabatan Pengairan Dan Saliran (KM12)
18. Borang Jabatan Kerja Raya (KM13)
19. Borang Jabatan Perkhidmatan Pembentukan (KM14)
20. Borang Jabatan Alam Sekitar (KM15)
21. Borang Jabatan Mineral Dan Geosains Negeri Perak (KM16)
22. Borang Pejabat Tanah Daerah Kinta (KM17)
23. Borang Pejabat Tanah Dan Saliran Negeri Perak (KM18)

3. Klik pada nama borang dan ikut arahan yang disediakan.

BORANG KEBENARAN MERANCANG

Maklumat Am

1. Borang Kebenaran Merancang

Prosedur

1. Permohonan hendaklah dibuat dengan mengisi borang.
2. Semua maklumat yang diberi hendaklah benar dan ditulis dengan TERANG.

[Muat turun Borang](#) (right click dan "Save As..")

[Muat turun Borang Contoh](#) (right click dan "Save As..")



MUAT TURUN
ADOBE READER® ↓